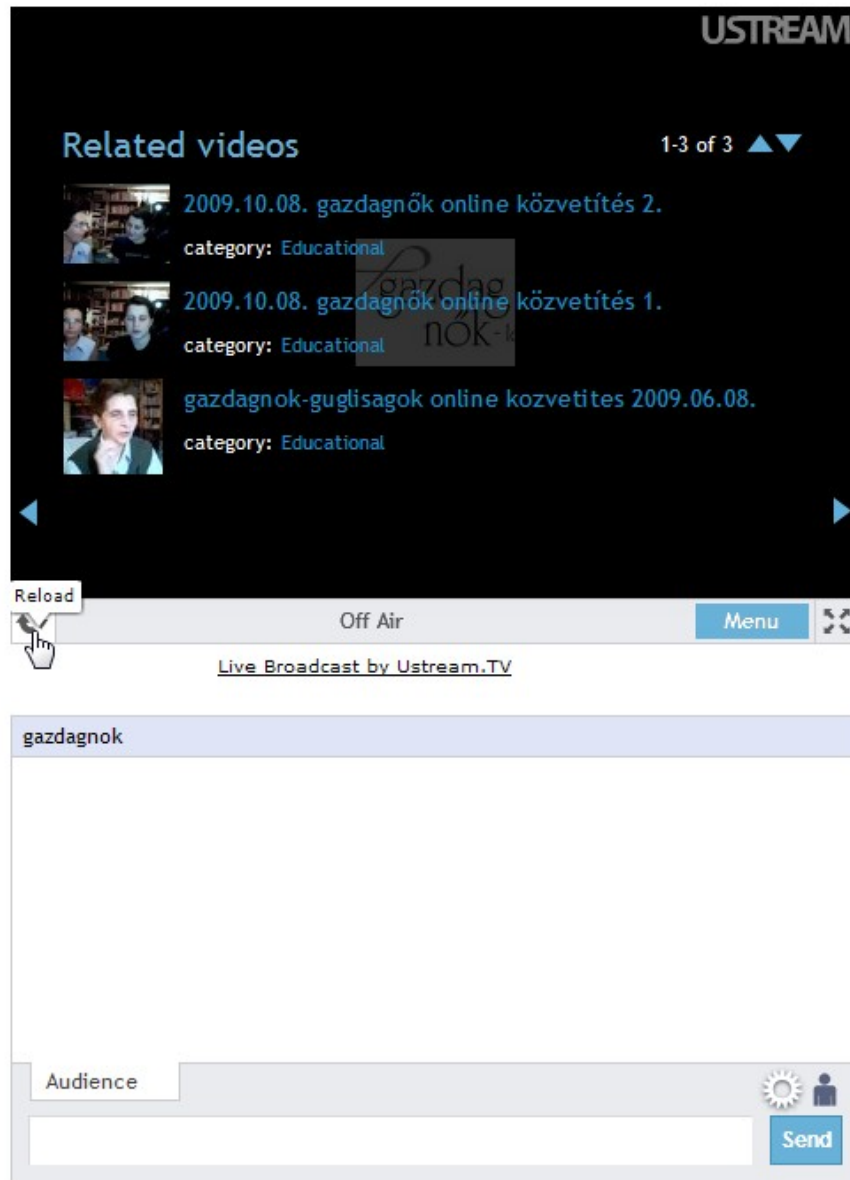


GazdagNők online közvetítés

Az online találkozó közvetítéséhez a Ustream.tv szolgáltatását hívjuk segítségül a kezdetek óta. Általában a gazdagnok.hu témába vágó blogbejegyzésébe ágyazzuk be a közvetítés ablakát, az aktuális cikk címét a legutolsó GazdagNők hírlevélben találod.

Az alábbiakban pedig technikai segítséget nyújtunk ahhoz, hogy te is biztosan velünk tarthass az online találkozón.

Hogyan is néz ez ki?



Ha még nem láttál ilyent, a fenti kép segít neked előre megbarátkozni a felülettel. Ilyesmit fogsz látni akkor, ha ellátogatsz arra a címre, amit a levélben megadtunk, természetesen felette, alatta és mellette is lesz más tartalom is a weboldalon.

Amíg nincs "adás", ezt fogod látni a felső részben, ám alul, a csevegőben már lehet élet ekkor is. Itt szoktuk írásban is jelezni, ha már elindult a közvetítés, így érdemes figyelemmel kísérened a kezdés tervezett időpontjában, amit a "gazdagnok" nevű felhasználó ír.

Ahhoz, hogy te is lásd az élő képet, a bal alsó sarokban a körkörös nyílra kattints, ahogy a fenti képen is látszik. Ekkor újratölti a géped ezt a részt és remélhetőleg megjelenik a kép és a hang. Ne számíts olyan képi minőségre, mint a tévében, annál darabosabb lesz, de a hang nem, s ez a lényeg :)

Hozzászólás, kérdésfeltevés, egyéb írásos kommunikáció

Ahhoz, hogy te is bekapcsolódhass a beszélgetésbe, regisztrálva kell legyél a Ustream rendszerében. Ne ijedj meg, nagyon egyszerű az egész, mindjárt alaposan elmagyarázom.

Fontos, hogy ne passzív szemlélője legyél csak az eseményeknek, egyrészt azért, mert szükségünk van a nézők visszajelzéseire, témafelvetéseire, reakcióira, másrészt neked is hasznodra válhat, ha felteheted a kérdésed, elmondhatod a véleményed, beszélgethetsz másokkal..

FONTOS! A közvetítés ideje alatt NEM mindig tudunk figyelni a gazdagnok.hu honlap blogjában a hozzászólásokra (még annál a cikknél sem, amelyikben zajlik a közvetítés), így arra kérünk, NE oda írd a felvetésed, hanem a csevegő ablakba. Igen, ehhez Ustream-felhasználónév szükséges.

Ha nem sikerül az alábbi útmutató alapján felhasználót létrehoznod, csak akkor írd a gazdagnok.hu weblapon található cikk hozzászólásai közé, néha oda is átlesünk azért majd.

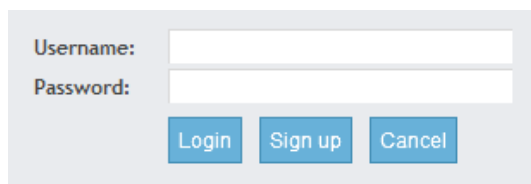
Ustream.tv felhasználónév készítésének folyamata:

Menj el abba a cikkbe a gazdagnok.hu oldalán, amelyiket a hírlevélben utoljára megírtunk, ahol beharangoztuk az online közvetítést.

A cikkben megtalálod a fenti képhez hasonló kép ablakot. A felsőben a közvetítés képi része zajlik majd, az alsóban pedig a csevegés. Az ehhez szükséges felhasználónevet is itt tudod regisztrálni a legkönnyebben, illetve a már meglévő felhasználóneveddel is itt tudsz bejelentkezni az első hozzászólásod megírása előtt.

Mindkét folyamat ugyanúgy indul, írd be valamit (pl. Sziasztok!), majd nyomj a kék Send gombra.

Az alábbi ablak fog feljönni a chat helyére, s **ha van már Ustream-felhasználóneved** (Username) és jelszavad (Password), csak írd be a megfelelő mezőkbe, nyomj a Login gombra és már be is jelentkeztél. Ezután megírhatod az első olyan hozzászólásodat, amit már mi is látunk.



A screenshot of a login/sign-up form. It has two input fields: 'Username:' and 'Password:'. Below the fields are three buttons: 'Login', 'Sign up', and 'Cancel'.

Ha még nincs Ustream-felhasználód, a Sign up gombra kattints és pillanatok alatt létre tudsz hozni egyet. Az alábbi ablakban kell megadnod a kért adatokat, mégpedig:

Username: felhasználónév, lehetséges, hogy elsőre nem találsz olyant, ami még nincs (ha olyant írsz be, ami foglalt vagy nem használható, egy piros felkiáltójellel jelzi neked a rendszer, ekkor válassz valami mást)

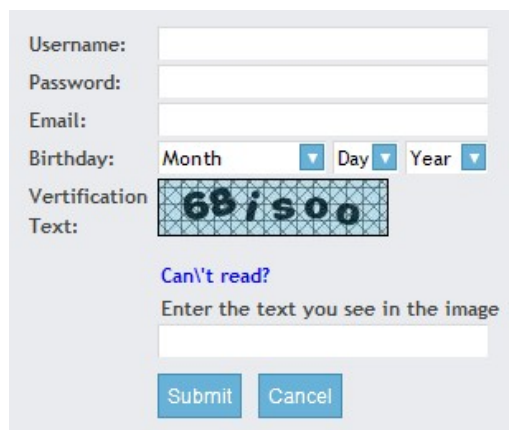
Password: jelszavad

E-mail: add meg az e-mail címed (ha olyant adsz meg, amit már a Ustream ismer, válassz másikat)

Birthay: válaszd ki születési hónapod (Month), napod (Day) és évod (Year)

Verification text: az ábrán található betűket, számokat írd be alulra

Ezután bökj a Submit gombra és már te is bejelentkeztél, megírhatod az első olyan hozzászólásodat, amit mi is látunk.



A screenshot of a registration form. It has input fields for 'Username:', 'Password:', and 'Email:'. Below these are three dropdown menus for 'Birthday:' with labels 'Month', 'Day', and 'Year'. There is a 'Verification Text:' field with a CAPTCHA image showing the text '68isoo'. Below the CAPTCHA is a link 'Can't read?' and a text input field with the placeholder 'Enter the text you see in the image'. At the bottom are 'Submit' and 'Cancel' buttons.

Technikai gondok

Hogy biztosan velünk tarthass, először is ki kell deríteni, a te számítógéped, böngésződ készen áll-e technikailag az interneten közvetített élő tartalom fogadására.

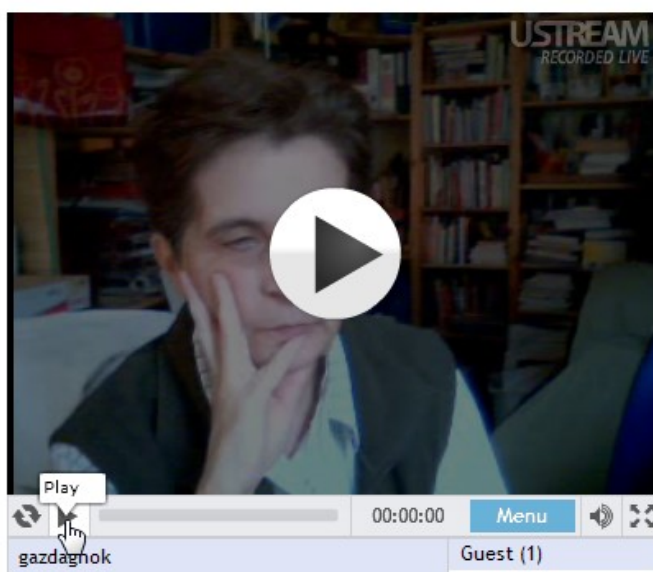
Három fő technikai gondot ismerünk eddig:

- nem megfelelő vagy hiányzó flash lejátszó (flash player)
- elavult böngésző (jellemzően Internet Explorer 6-os)
- reklámblokkoló programok vagy tűzfal használata

Ellenőrizd le, látod-e!

Mielőtt a gondokat részletesebben megnéznénk, első lépésként ellenőrizd le egy korábbi közvetítésünk felvételének megtekintésével, hogy a te géped mennyire áll készen, ide látogass el tehát:

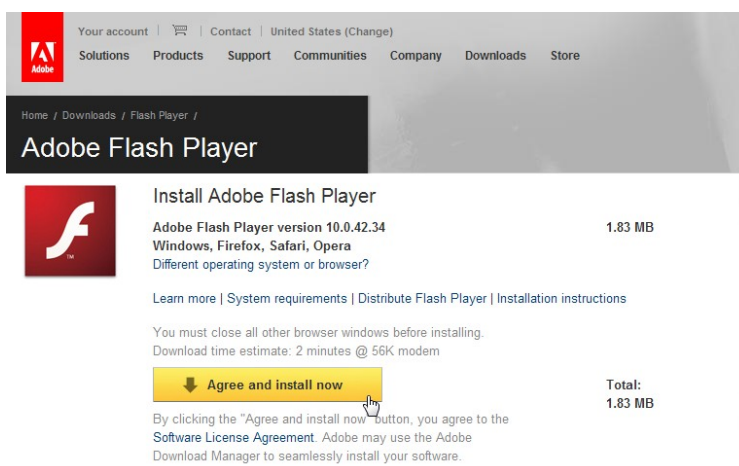
<http://www.gazdagnok.hu/2009/05/29/gazdag-nok-szemelyes-talalkozok-ingyenes-reszvetellel>



Ha nem csak egy nagy fehérséget, hanem a beillesztett videót is látod, ha el tudod indítani és kis várakozás után látható-hallgató a felvétel, nyugodtan hátradőlhetsz, nem lesz semmi gond az élő "adás" megtekintésével sem.

1. hibaelhárító lépés: flash player letöltése

Ha viszont az utolsó zöld háttérű egység és a Kapcsolódó cikkek felirat között egy nagy fehérség jelenik meg neked, neki kell látni a hibaelhárításnak.




Your account | Contact | United States (Change)

Solutions | Products | Support | Communities | Company | Downloads | Store

Home / Downloads / Flash Player /

Adobe Flash Player

 **Install Adobe Flash Player**

Adobe Flash Player version 10.0.42.34 1.83 MB

Windows, Firefox, Safari, Opera
Different operating system or browser?

[Learn more](#) | [System requirements](#) | [Distribute Flash Player](#) | [Installation instructions](#)

You must close all other browser windows before installing.
Download time estimate: 2 minutes @ 56K modem

[Agree and install now](#) Total:
1.83 MB

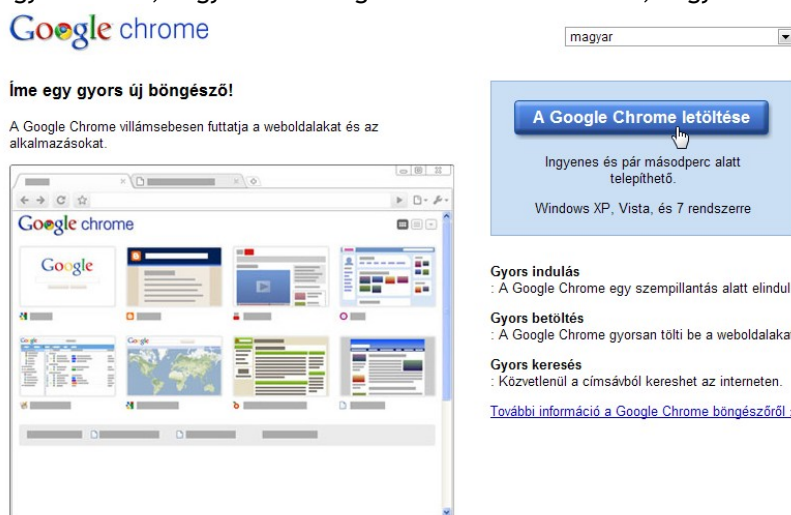
By clicking the "Agree and install now" button, you agree to the [Software License Agreement](#). Adobe may use the Adobe Download Manager to seamlessly install your software.

Első lépésként töltsd le és telepítsd a legújabb flash lejátszót. Nem kell megijedned, ez egyáltalán nem bonyolult! Menj el a <http://get.adobe.com/flashplayer/> weboldalra, mely érkezéskor felismeri a számítógéped operációs rendszerét és a böngésződ típusát. Ennek megfelelően kínálja fel azt a flash playert, ami neked kell. A nagy sárga gombra kattints, ekkor elkezd a gépedre letöltődni a program. Elképzelted, hogy előtte rákérdez a géped. biztosan akarsz-e letölteni és az is előfordulhat, hogy te mondhatod meg, hova mentse. Olyan helyet válassz, amit biztosan megtalálsz utána!

Amint leért teljes egészében, nyisd ki, indítsd el a telepítést. Ehhez a böngésződet be kell zárnod, ha ezt nem tetted meg, szólni fog a telepítő. Zárd be és a folyamat elindul. Hamar végez és mikor újra elindítod a böngésződ, s visszalátogatsz a <http://www.gazdagnok.hu/2009/05/29/gazdag-nok-szemelyes-talalkozok-ingenyes-reszvetellel> oldalra, már látnod kell a felvett videót.

2. hibaelhárító lépés: korszerű böngésző beszerzése

Ha mégsem látod, elképzelted, hogy nagyon elavult a böngésződ, például Internet Explorer 6-os. Ezt mindentől függetlenül sem javaslom, hogy használd, vagy frissítsd legalább a 7-es változatra, vagy használj másik böngészőt.



A Google Chrome-ot nagyon tudom ajánlani, tud magyarul és könnyen kezelhető, a letisztult felülete pedig elősegíti a hatékonyságodat. Innen tudod letölteni: <http://www.google.com/chrome?hl=hu> A nagy kék gombra kattints és kövesd az utasításokat.

Ha letöltötted, megnézted újra a <http://www.gazdagnok.hu/2009/05/29/gazdag-nok-szemelyes-talalkozok-ingenyes-reszvetellel> oldalt és most sem látsz semmit, csak egy nagy fehér lyukat, ismét menj el a <http://get.adobe.com/flashplayer> oldalra és töltsd le, valamint telepítsd ismét.

3. hibaelhárító lépés: reklámblokkoló és/vagy tűzfal kikapcsolása, átállítása

Ezt lépést olyannyira sokféle módon lehetséges kivitelezni, hogy ennél jobban most nem megyek bele, ha a fentieket végigcsináltad már és még mindig nem látszik semmi a korábbi cikkben, segítséget kell kérned (pl. családotból). A hozzáértők tudni fogják a 3. lépés leírásából, mi lehet a gond, kérj segítséget!

4. hibaelhárító lépés: ha senki sem tud segíteni

Ha mindent megpróbáltál már, akit fentebb írtam, s nincs, aki segítsen, írd a gazdagnok@gmail.com címre. A közvetítés előtt megpróbálok e-mailben segíteni neked, de kb. fél órával a kezdés előtt már nem valószínű, hogy ez belefér az időbe, **így ne hagyd a tesztelést az utolsó pillanatra!**

Megeshet, hogy minden igyekezetünk ellenére sem tudsz részt venni az online találkozón, technikai okokból. Kérlek, őrizd meg higgadtságodat, oka volt annak, ha ezúttal nem jött össze, a felvételt közzéteszük és ha írsz a megadott címre, közösen remélhetőleg kibogozzuk, mi volt a gond, hogyan lehet helyrehozni.

Nem lesz gond!

Az esetek 99%-ában simán megy minden, kicsi az esélye, hogy ha akarsz, nem tudsz ott lenni! Várunk szeretettel :)

*A segédletet összeállította:
Kéner Eszter, Google-Angyal
www.guglisagok.hu*